

20/13,3= ca. 20/13,3/4,5 cm

Bedarf pro qm = ca. 37,59 Stck.

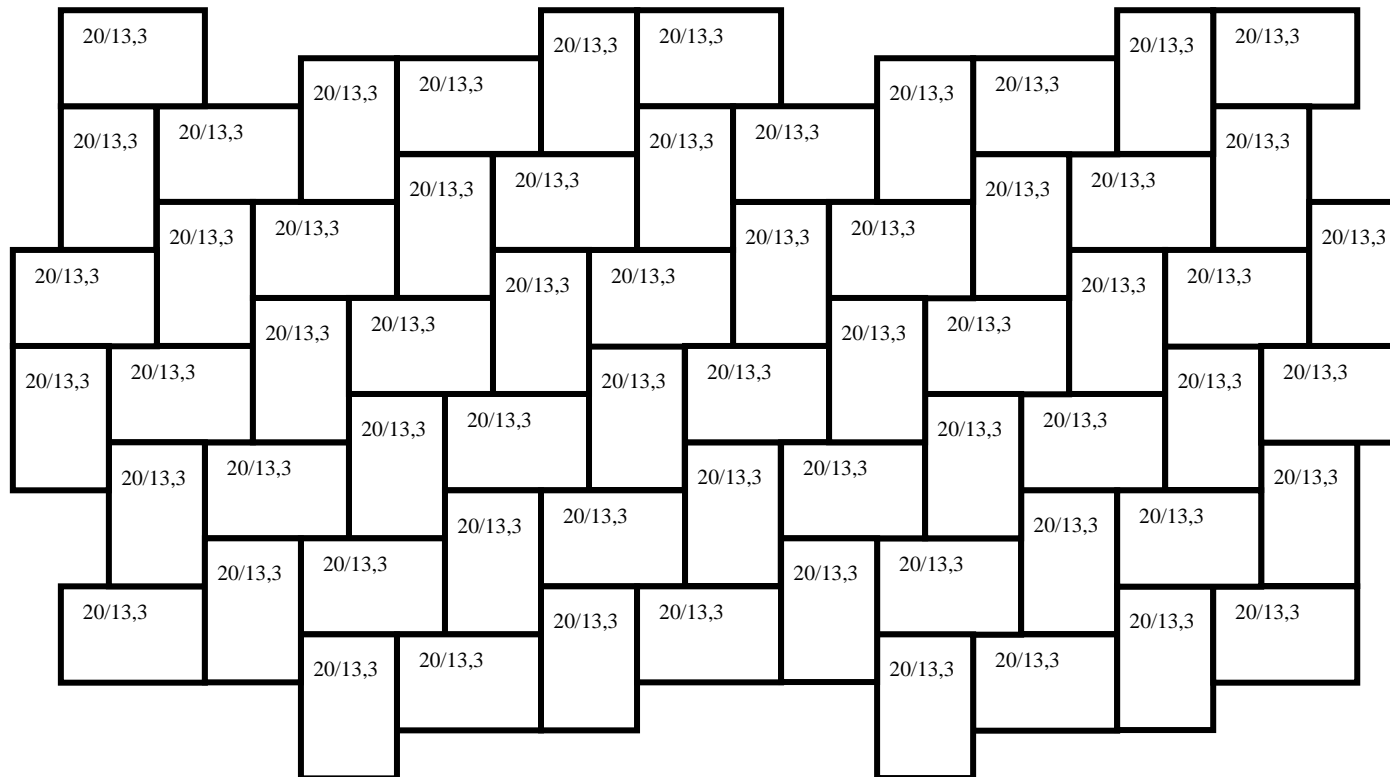
Verlegebeispiele B Gerlo Antik-Pflastersteine

Stärke = 4,5 cm

Länge x Breite = 20 x 13,3 cm



GERWING
mit *Stein* gestalten



20/13,3= ca. 20/13,3/4,5 cm

Bedarf pro qm = ca. 37,59 Stck.

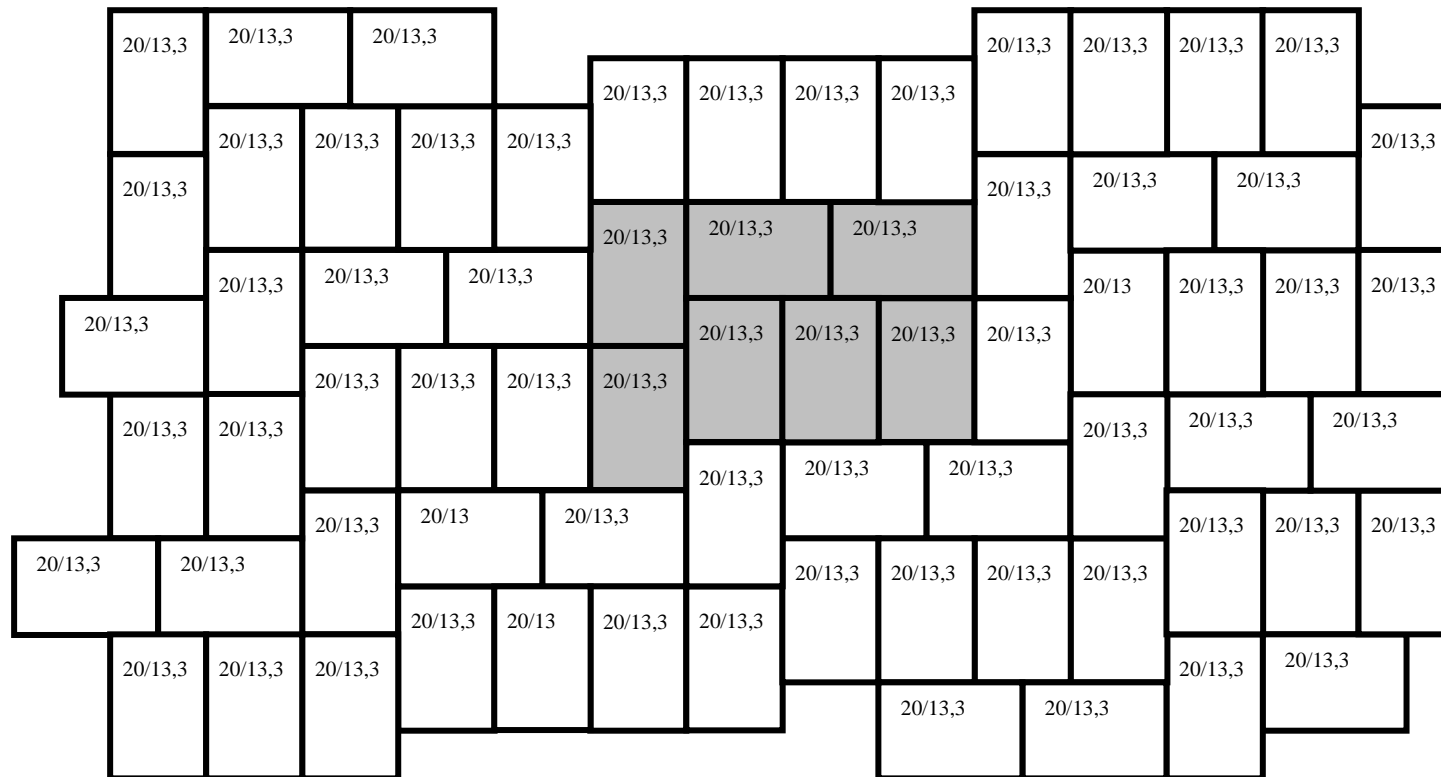
Verlegebeispiele D Gerlo Antik-Pflastersteine

Stärke = 4,5 cm

Länge x Breite = 20 x 13,3 cm



GERWING
mit *Stein* gestalten



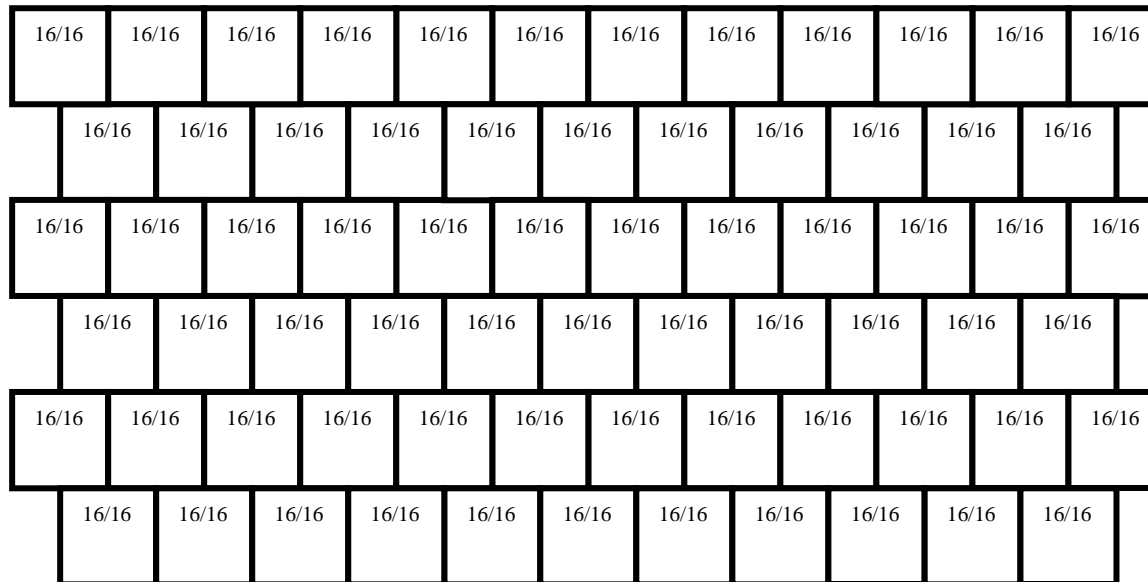
16/16= ca. 16/16/6 cm

Bedarf pro qm = ca. 39 Stck.

Verlegebeispiele I Gerlo-Antik Pflastersteine
Stärke = 6 cm
Länge x Breite = 16 x 16 cm



GERWING
mit Stein gestalten



24/16= ca. 24/16/6 cm

Bedarf pro qm = ca. 26 Stck.

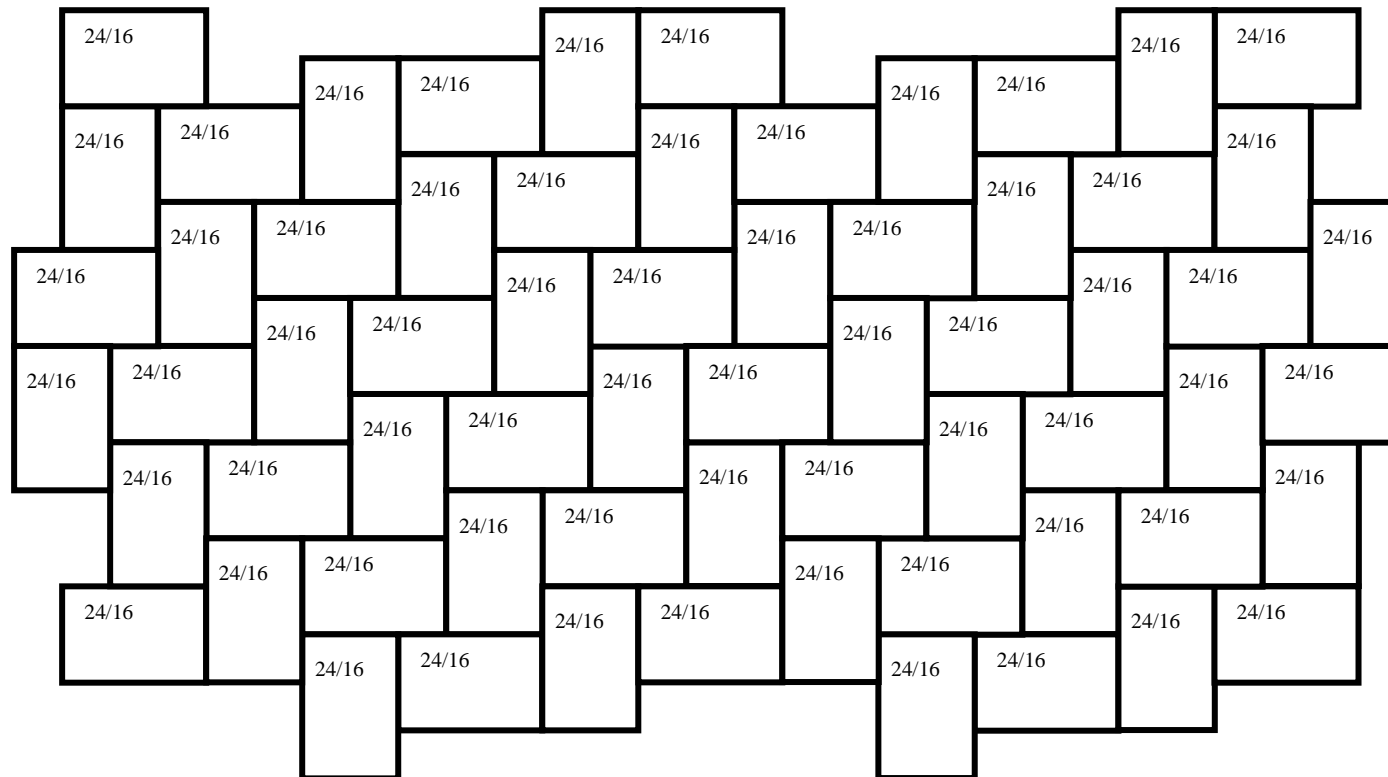
Verlegebeispiele II Gerlo-Antik Pflastersteine

Stärke = 6 cm

Länge x Breite = 24 x 16 cm



GERWING
mit *Stein* gestalten



16/16= ca. 16/16/6 cm
 24/16= ca. 24/16/6 cm

Bedarf pro qm = ca. 15,6 Stck.
 je Steingröße

Verlegebeispiele III Gerlo-Antik Pflastersteine

Stärke = 6 cm

Länge x Breite = 24 x 16 cm

Länge x Breite = 16 x 16 cm



GERWING
 mit *Stein* gestalten

24/16	16/16	24/16	16/16	24/16	16/16	24/16	16/16	24/16	16/16	24/16	16/16
16/16	16/16	24/16	16/16	24/16	16/16	24/16	16/16	24/16	16/16	24/16	24/16
24/16	16/16	24/16	16/16	24/16	16/16	24/16	16/16	24/16	16/16	24/16	16/16
16/16	16/16	24/16	16/16	24/16	16/16	24/16	16/16	24/16	16/16	24/16	24/16
24/16	16/16	24/16	16/16	24/16	16/16	24/16	16/16	24/16	16/16	24/16	16/16
16/16	16/16	24/16	16/16	24/16	16/16	24/16	16/16	24/16	16/16	24/16	24/16

16/16= ca. 16/16/6 cm
24/16= ca. 24/16/6 cm

Bedarf pro qm = ca. 15,6 Stck.
je Steingröße

Verlegebeispiele IV Gerlo-Antik Pflastersteine

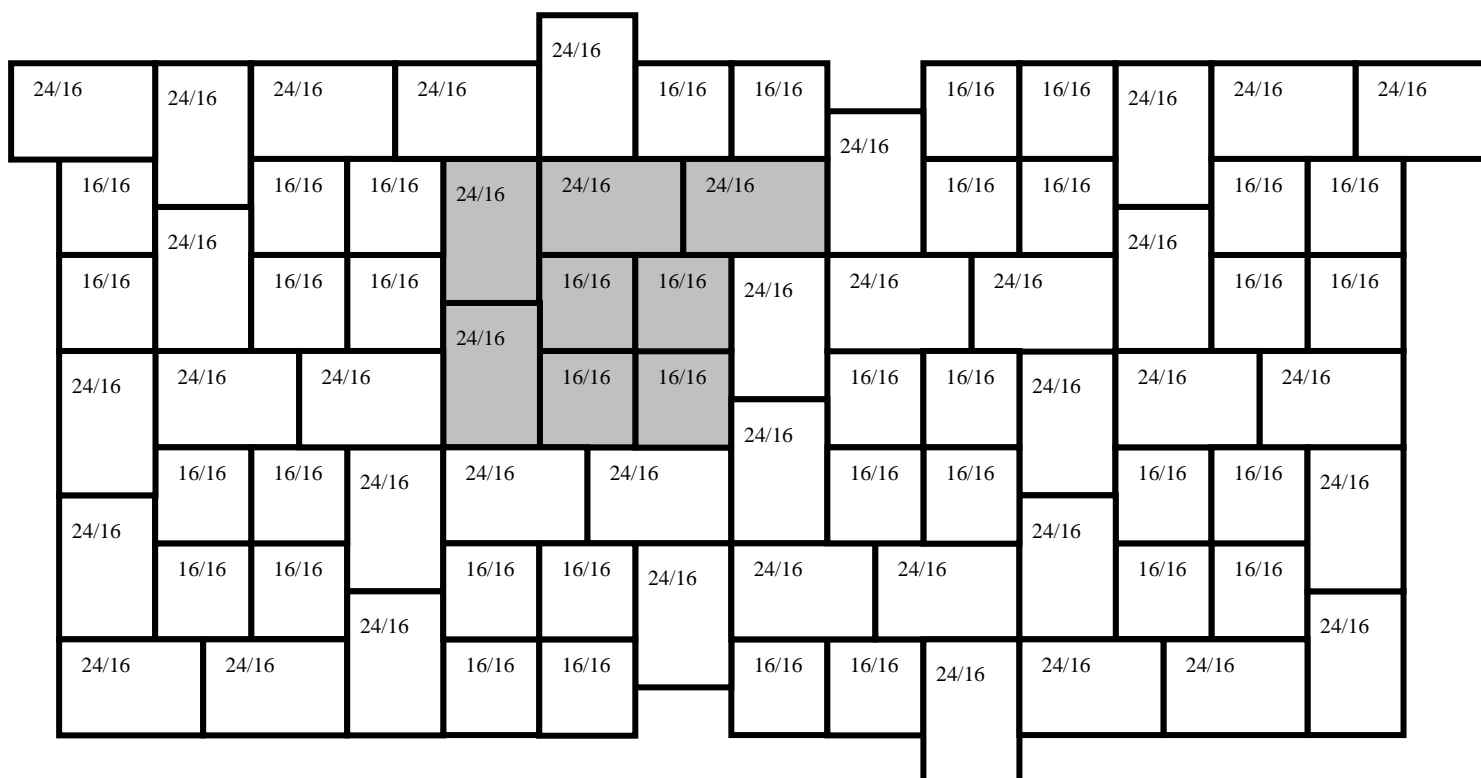
Stärke = 6 cm

Länge x Breite = 24 x 16 cm

Länge x Breite = 16 x 16 cm



GERWING
mit *Stein* gestalten



16/16= ca. 16/16/6 cm
Bedarf pro qm = ca. 9,8 Stck.

24/16= ca. 24/16/6 cm
Bedarf pro qm = ca. 19,63 Stck.

Verlegebeispiele V Gerlo-Antik Pflastersteine

Stärke = 6 cm

Länge x Breite = 24 x 16 cm

Länge x Breite = 16 x 16 cm



GERWING
mit *Stein* gestalten

